



















Belastningstabel

Kædeslyng / Chain Sling - Grade 100

		1 Part Chain		2 Part Chain				3 and 4 Part Chain		Ring Chain	Loop Chain	
Safetyfactor 4:1												
Angle of inclination		-	-	0 - 45°	45° - 60°	0 - 45°	45° - 60°	0 - 45°	45° - 60°	-	0 - 45°	45° - 60°
Loadfactor		1	0,8	1,4	1	1,12	0,8	2,1	1,5	1,6	1,4	2,1
Type	D mm	WLL Kg										
Grade 100	6	1.400	1.120	2.000	1.400	1.600	1.120	3.000	2.120	2.240	2.000	3.000
Grade 100	7	1.900	1.500	2.650	1.900	2.120	1.500	4.000	2.800	3.000	2.650	4.000
Grade 100	8	2.500	2.000	3.550	2.500	2.800	2.000	5.300	3.750	4.000	3.550	5.300
Grade 100	10	4.000	3.150	5.600	4.000	4.250	3.150	8.000	6.000	6.300	5.600	8.000
Grade 100	13	6.700	5.300	9.500	6.700	7.500	5.300	14.000	10.000	10.600	9.000	14.000
Grade 100	16	10.000	8.000	14.000	10.000	11.200	8.000	21.200	15.000	16.000	14.000	21.200
Grade 100	19	14.000	11.200	20.000	14.000	16.000	11.200	30.000	21.200	22.400	20.000	30.000
Grade 100	22	19.000	15.000	26.500	19.000	21.200	15.000	40.000	28.000	30.000	26.500	40.000

Kædeslyng / Chain Sling - Grade 80

		1 Part Chain		2 Part Chain				3 and 4 Part Chain		Ring Chain	Loop Chain	
Safetyfactor 4:1												
Angle of inclination		-	-	0 - 45°	45° - 60°	0 - 45°	45° - 60°	0 - 45°	45° - 60°	-	0 - 45°	45° - 60°
Loadfactor		1	0,8	1,4	1	1,12	0,8	2,1	1,5	1,6	1,4	2,1
Type	D mm	WLL Kg										
Grade 80	6	1.120	900	1.600	1.120	1.250	900	2.360	1.700	1.800	1.600	2.360
Grade 80	7	1.500	1.200	2.120	1.500	1.700	1.200	3.150	2.240	2.500	2.120	3.150
Grade 80	8	2.000	1.600	2.800	2.000	2.240	1.600	4.250	3.000	3.150	2.800	4.250
Grade 80	10	3.150	2.500	4.250	3.150	3.550	2.500	6.700	4.750	5.000	4.200	6.700
Grade 80	13	5.300	4.250	7.500	5.300	5.900	4.250	11.200	8.000	8.500	7.500	11.200
Grade 80	16	8.000	6.300	11.200	8.000	9.000	6.300	17.000	11.800	12.500	11.200	17.000
Grade 80	19	11.200	8.950	16.000	11.200	12.500	8.950	23.600	17.000	18.000	16.000	23.600
Grade 80	22	15.000	12.000	21.200	15.000	17.000	12.000	31.500	22.400	23.600	21.200	31.500
Grade 80	26	21.200	16.950	30.000	21.200	23.700	16.950	45.000	31.500	33.500	30.000	45.000
Grade 80	32	31.500	25.200	45.000	31.500	35.200	25.200	67.000	47.500	50.000	45.000	67.000